

取扱説明書




AMB-K162 / K210

安全上のご注意



表示について

この取扱説明書および製品への表示では、製品を正しく安全にお使いいただき、ご使用になる人や他の人への危害、財産への損害を未然に防止するため、いろいろな表示をしています。その表示と意味を十分に理解してから本文をお読みください。






警告を表すシンボルマーク

	危険	この表示を無視して誤った取扱いをすると、人が死亡または重傷を負う危険が差し迫って生じる可能性が想定される内容を示しています。
	警告	この表示を無視して誤った取扱いをすると、人が死亡または重傷を負う可能性が想定される内容を示しています。
	注意	この表示を無視して誤った取扱いをすると、人が傷害を負う可能性および物的損害のみ発生が想定される内容を示しています。







危険や傷害の内容を表す警告絵文字

	一般的な禁止行為や禁止事項を示します。
	特定しない一般的な使用者の行為を指示します。










⚠ 危険

-  本製品を火の中、電子レンジ、オープンや高圧容器に入れしないでください。また、本製品を加熱したりしないでください。破裂、発火や火傷の原因となります。
-  本製品から漏れ出した液体が目に入ったときは、きれいな水で洗い流し、すぐに医師の治療を受けて下さい。目に障害を与える恐れがあります。
-  プラグ、ジャックの端子をショートさせないでください。発熱、破裂、発火や火傷の原因となります。特にコインやネックレス、ヘアピンなどの金属製品といっしょに携帯・保管しないでください。
-  直射日光の当たる場所、炎天下の車中、暖房器具の近く、その他高温多湿な場所での使用または放置をしないでください。破裂、発火や火傷の原因となります。
-  本製品の分解・改造・修理を自分でしないでください。発熱、破裂、発火、火傷や感電の原因となります。また、本製品のカバーを取り外した場合、修理をお断りすることがあります。

⚠ 警告

-  本製品を取り付け、使用する際は、必ず使用機器メーカーが提示する警告・注意指示に従ってください。
-  接続ケーブルは、必ず付属品をご使用ください。付属品以外をご使用になると、電圧や端子の極性が異なることがあります。この場合、発煙や発火の恐れがあります。本製品の故障の原因ともなります。
-  風呂場など、水分や湿気の多い場所では、本製品を使用しないでください。火災になったり、感電する恐れがあります。
-  濡れた手で本製品に触れないでください。本製品および使用機器の電源プラグがコンセントに接続されているときは、感電の原因となります。また、コンセントに接続されていないでも故障の原因となります。
-  小さなお子様が電気製品を使用する場合には、本製品の取り扱い方法を理解した大人の監視・指導のもとで行うようにしてください。
-  体に接触した状態で長時間の充電/チャージを行わないでください。発熱により火傷をする場合があります。

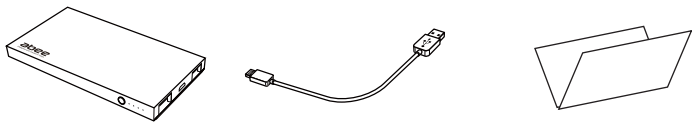
⚠ 注意

-  本製品および使用機器の取扱いは、各マニュアルをよく読んで、各メーカーが定める手順に従ってください。
-  静電気による破損を防ぐため、本製品に触れる前に、身近な金属(ドアノブやアルミサッシなど)に手を触れて、身体の静電気を取り除くようにしてください。人体からの静電気は、本製品を破損またはデータを消失・破損させる恐れがあります。
-  動作環境内(0℃~50℃)でお使いください。低温時には、本製品の性能が低下することがあります。
-  次の場所でご使用しないでください。感電、火災の原因となったり、本製品および使用機器に悪影響を及ぼすことがあります。
 - ・強い磁界が発生するところ
 - ・静電気が発生するところ
 - ・温度、湿度が本製品および使用機器のマニュアルが定めた使用環境を超えるまたは結露するところ
 - 故障の原因となります。
 - ・振動が発生するところ
 - けが、故障、破損の原因となります。
 - ・平らでないところ
 - 転倒したり、落下して、けがや故障の原因となります。
 - ・直射日光が当たるところ
 - ・火気の周辺または熱気のコもところ
 - 故障や変形の原因となります。
 - ・漏電または漏水の危険があるところ
 - 故障や感電の原因となります。
-  シンナーやベンジン等の有機溶剤で本製品を拭かないでください。本製品のおこりは、乾いたきれいな布で拭いてください。
-  充電が終わったら、USBケーブルを抜いてください。
-  本製品を廃棄するときは、地方自治体の条例に従ってください。条例の内容については、各地方自治体にお問い合わせください。本製品には、リチウムイオン電池が使われています。
-  本製品は定期的に充電してください。本製品に内蔵されている電池の性能が劣化するのを防ぐことができます。
-  本製品に内蔵されたLEDインジケータを直視しないでください。目に障害をきたす場合があります。

パッキングリスト

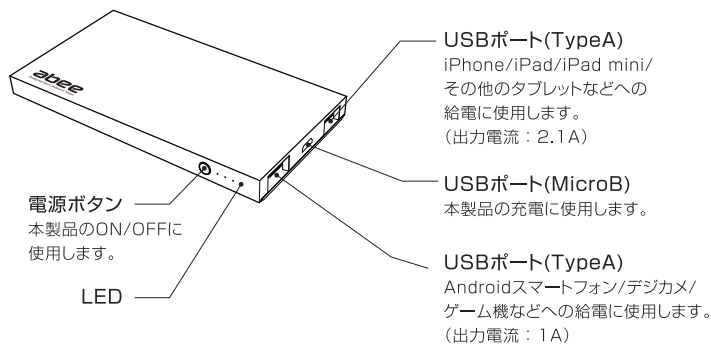
本製品には次のものが含まれています。同梱品がすべてそろっていることを速やかに
お確かめください。

- 本体 USBケーブル 取扱説明書（本書）




各部名称

本体

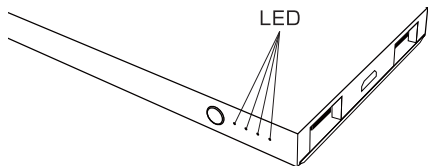


USBケーブル



LEDについて

4つの状態表示LEDが点灯、点滅、消灯することで、本体充電時やスマートフォン充電
時の充電状態を表示します。



本体充電時

バッテリー残量(目安)	LEDの状態
0 - 25%	● ● ● ●
25 - 50%	○ ● ● ●
50 - 75%	○ ○ ● ●
75 - 95%	○ ○ ○ ●
95 - 100%	○ ○ ○ ○

- ：消灯
○：点滅
○：点灯

スマートフォン充電時

バッテリー残量(目安)	LEDの状態
0%	● ● ● ●
1 - 25%	○ ● ● ●
25 - 50%	○ ● ● ●
50 - 75%	○ ○ ● ●
75 - 95%	○ ○ ○ ●
95 - 100%	○ ○ ○ ○

- ：消灯
○：点滅
○：点灯

※スマートフォン充電開始後、LEDは約10秒で消灯します。LED消灯後、約20秒間
ケーブルを抜き差ししても、LEDは点灯しません。
※スマートフォン充電中、電源ボタンをオフにしても給電は停止しません。
※USBケーブルを抜くと、約20秒後に電源がオフになります。

カスタマーサポート

本製品の不具合、トラブル等に関するお問い合わせは、弊社カスタマーサポートまでご
連絡ください。

▼ Eメール(お問い合わせフォーム)によるお問い合わせはこちら

✉ www.abee.co.jp/Support/#inquiry

▼ 電話によるお問い合わせはこちら

☎ 045-470-3133

〒222-0033

神奈川県横浜市港北区新横浜1丁目17番12号 インテリックス新横浜ビル 8階
営業時間:月曜日～金曜日 10:00～18:00 (祝日および弊社所定休業日を除く)